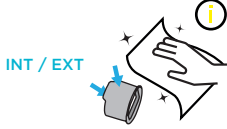








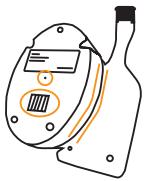
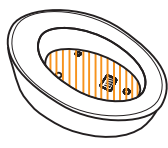
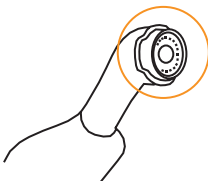
PROCÉDURES DE DÉSINFECTION ET DE STÉRILISATION

ÉTAPES	EMBOUTS DE CALIBRATION	APPAREIL RAYPLICKER
- 1 - DÉSINFECTION	<p>LINGETTES AUTORISÉES (⚠)</p> <p>INT / EXT</p> 	 <p>SÉCHAGE</p> 
- 2 - RINÇAGE	<p>RINCER ABONDAMMENT À L'EAU</p> <p>INT / EXT</p> 	
- 3 - STÉRILISATION	<p>STÉRILISATION À L'AUTOCLAVE</p> 	

 Lingettes désinfectantes pour surfaces de dispositifs médicaux non invasifs ayant des propriétés *bactéricides, fongicides, virucides* et *tuberculocides*. Veuillez respecter les consignes du fabricant (temps de contact requis). Voir ci-dessous pour les zones à risque.

 Ce protocole de désinfection de l'appareil, obligatoire après chaque utilisation pour éviter les contaminations croisées.

ZONES À RISQUE EN CAS D'UTILISATION EXCESSIVE DE PRODUITS DÉSINFECTANTS

APPAREIL	BASE DE RECHARGE	TÊTE DE MESURE
		

PRODUITS ET PROCESSUS NON CONFORMES

LINGETTES TRÈS IMBIBÉES	SOLUTION PULVÉRISABLE	BAIN DE DÉCONTAMINATION	BAIN À ULTRASONS
