
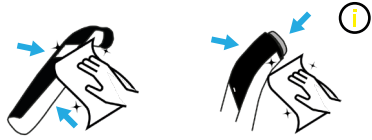

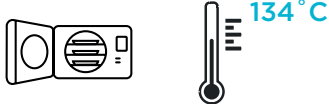


PROCEDIMIENTOS DE DESINFECCIÓN Y ESTERILIZACIÓN

PASOS	PUNTAS DE CALIBRACIÓN	DISPOSITIVO RAYPLICKER
- 1 - DESINFECCIÓN	<p>TOALLITAS PERMITIDAS (⚠)</p> 	
- 2 - ACLARADO	<p>ACLARAR ABUNDANTEMENTE CON AGUA</p> 	
- 3 - ESTERILIZACIÓN	<p>ESTERILIZACIÓN EN AUTOCLAVE</p> 	





⚠ Toallitas desinfectantes para superficies de dispositivos médicos no invasivos con propiedades bactericidas, fungicidas, virucidas y tuberculicidas. Siga las instrucciones del fabricante (tiempo de contacto necesario). Vea a continuación las áreas de riesgo.

1 Este protocolo de desinfección del dispositivo, que es obligatorio después de cada uso para evitar la contaminación cruzada, también se aplica al uso opcional de fundas protectoras de un solo uso.

ÁREAS DE RIESGO EN CASO DE USO EXCESIVO DE PRODUCTOS DESINFECTANTES



PRODUCTOS Y PROCESOS NO CONFORMES

<p>TOALLITAS MUY EMPAPADAS</p> 	<p>SOLUCIÓN PARA PULVERIZACIÓN</p> 	<p>BAÑO DE DESCONTAMINACIÓN</p> 	<p>BAÑO DE ULTRASONIDOS</p> 
--	--	--	---

