



TRAITEMENTS D'ÉCLAIRCISSEMENT

Motiver, quantifier et prouver



PROTHÈSES FIXES

Couronnes, bridges, facettes



SOINS AU FAUTEUIL

CAD/CAM, composites



PROTHÈSES AMOVIBLES



Une solution
complète avec son
logiciel et plateforme
de communication

COBRA
SHADE SCAN

**Le scanner de teinte
multi-application !**

Technologie brevetée

Écran Oled tactile

Multi-teintiers

Spectrophotomètre
Analyses L*a*b* / L*C*h



Cobra offre une définition optimale et objective de la couleur

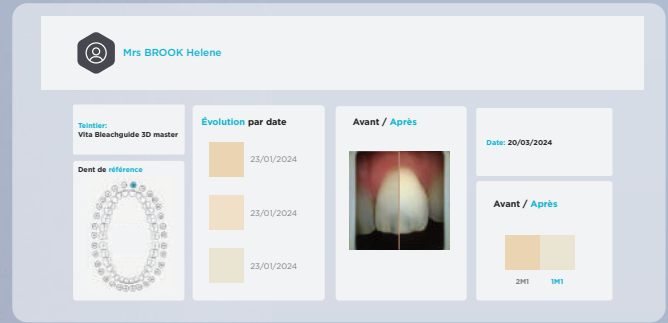
- **Ergonomique** : Appareil autocalibré léger et compact.
- **Précis** : Analyse multispectrale. Capteur Cmos 648 x 648 px.
- **Numérique** : 100% intégré, objectivité et traçabilité.
- **Hygiénique** : Embouts stérilisables.
- **Flexible** : Double flux vidéo (à l'écran de l'appareil et sur l'ordinateur)
- **Educatif** : Communiquez simplement avec vos patients.

TRAVAILLEZ L'ESPRIT TRANQUILLE GRÂCE À UNE CALIBRATION AUTOMATIQUE

Un embout multifonctions associé à une tête de mesure brevetée :

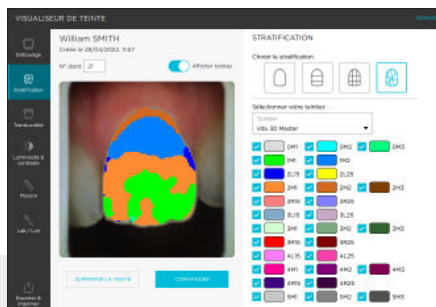
- **Précis** : Il permet un contrôle automatique de toutes vos acquisitions.
- **Objectif** : Il affranchit de toutes perturbations lumineuses extérieures.
- **Assisté** : Il assure un positionnement précis de l'appareil sur la dent et une maîtrise de la distance de travail pour une acquisition parfaite.
- **Hygiénique** : Il supprime toutes contaminations croisées et est conçu pour 100 cycles de stérilisation !



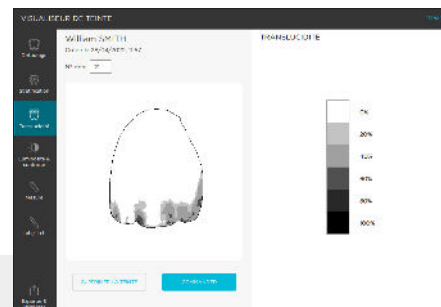


“ Réalisez des rapports d'éclaircissement et améliorez la communication avec vos patients !

- Analysez et archivez des acquisitions obtenues avec Cobra.
- Centralisez et gérez facilement les données esthétiques de vos patients.
- Visualisez des données esthétiques sous différentes cartographies de teintes.
- Analysez des valeurs CIE L*a*b* / L*C*h.
- Motivez vos patients et quantifiez vos traitements d'éclaircissement.
- Bénéficiez d'un logiciel gratuit pour le cabinet dentaire et le laboratoire.



Cartographies des teintes
(1, 3, 9 zones, cartographie détaillée)



Cartographie de
la translucidité

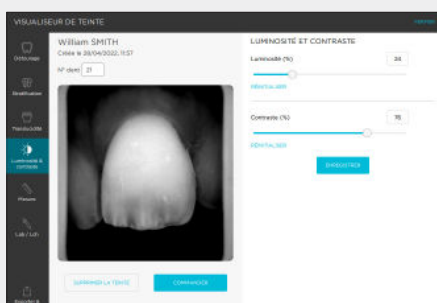
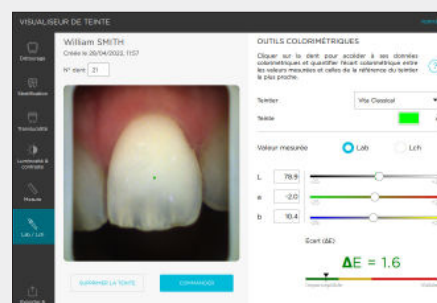


Image polarisée couleur
et noir & blanc



Analyses
CIE L*a*b* / L*C*h



SCANNEZ-MOI
pour découvrir un cas
clinique



Un accès simplifié aux informations de teinte tout en assurant une optimisation de la gestion de vos commandes.



Le Borea Connect qu'est-ce que c'est ?

- Une plateforme gratuite de création et gestion de commande (Accès cabinet et laboratoire).
- Un envoi facilité de vos données esthétiques (teintes, photos patient, empreinte numérique).
- Une accessibilité totale depuis un navigateur internet sur ordinateur, smartphone, tablette.

Spécifications techniques

Spectrophotomètre : plage de mesure 400-700 nm

Écran : Écran tactile Oled 1,5"

Résolution : 128 x 128 RGB

Capteur CMOS : 648 x 648 px

Batterie : Lithium-Ion

Dimension de la tête de mesure : L. 76 mm

Diamètre de la tête de mesure : Ø 25 mm

Dimensions de l'appareil : L. 200 x L. 42 x H. 35 mm

Dimensions de la base : L. 80 x l. 75 x. H. 55 mm

Poids de l'appareil : 169 g

Poids de la base : 124 g

Processeur : IMX8 Quad cores 1.8 Ghz

Communication : Wifi 802.11 b/g/n/ac

Alimentation : 5V 2.1Ah / USB A to Type C

Compatibilité :



Contenu du pack:

Spectrophotomètre Cobra.

Station d'accueil.

Embouts de calibration x6 (Stérilisables).

Dongle wifi.

Chargeur.

Procédures de désinfection et de stérilisation.

Protocole d'utilisation.

Guide de démarrage rapide.

Lingette microfibre.

Vision Pics App Solution :

Téléchargement gratuit



Cobra est un dispositif médical de classe I.

Il porte le marquage CE conformément au règlement européen sur les dispositifs médicaux (UE) 2017/745. Marquage CE : 2022. Fabriqué en France par BOREA. Pour usage professionnel seulement. Non remboursé par les caisses d'assurance maladie. Lire attentivement les instructions avant utilisation.

07/2024. Document non contractuel.

Ref. COBRA_BC_FR_V006. Tous droits réservés.