


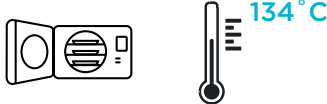
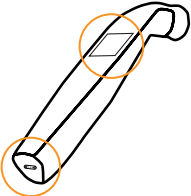
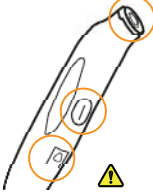



PROCEDIMIENTOS DE DESINFECCIÓN Y ESTERILIZACIÓN

PASOS	PUNTAS DE CALIBRACIÓN	DISPOSITIVO COBRA
- 1 - DESINFECCIÓN	<p>TOALLITAS PERMITIDAS (⚠)</p> 	
- 2 - ACLARADO	<p>ACLARAR ABUNDANTEMENTE CON AGUA</p> 	
- 3 - ESTERILIZACIÓN	<p>ESTERILIZACIÓN EN AUTOCLAVE</p> 	





⚠ Toallitas desinfectantes para superficies de dispositivos médicos no invasivos con propiedades bactericidas, fungicidas, virucidas y tuberculicidas
 Siga las instrucciones del fabricante (tiempo de contacto necesario). Vea a continuación las áreas de riesgo
 ⓘ Este protocolo de desinfección del dispositivo, que es obligatorio después de cada uso para evitar la contaminación cruzada.

ÁREAS DE RIESGO EN CASO DE USO EXCESIVO DE PRODUCTOS DESINFECTANTES

<p>PANTALLA Y CONECTORES</p> 	<p>CABEZA DE MEDICIÓN AND BUTTONS</p> 	<p>CONECTORES DE LA BASE DE CARGA</p> 
--	---	--

⚠ NO REALIZAR LIMPIEZA SI LA BATERÍA ESTÁ DESCONECTADA.

PRODUCTOS Y PROCESOS NO CONFORMES

<p>TOALLITAS MUY EMPAPADAS</p> 	<p>SOLUCIÓN PARA PULVERIZACIÓN</p> 	<p>BAÑO DE DESCONTAMINACIÓN</p> 	<p>BAÑO DE ULTRASONIDOS</p> 
--	--	--	---